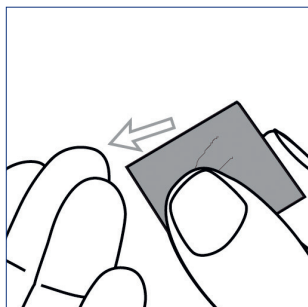
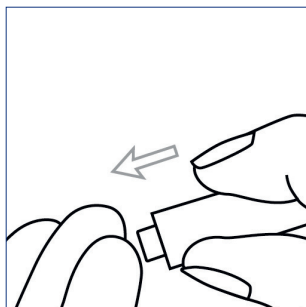


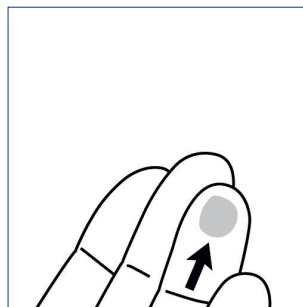
Acro 2019-nCoV IgG/IgM Schnelltest



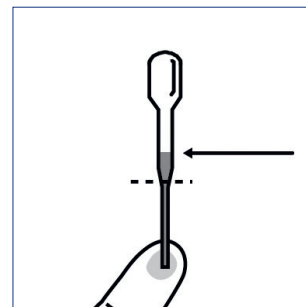
1 Die Probenahme erfolgt seitlich am Ring - oder Mittelfinger. Desinfizieren Sie die Einstichstelle am Finger.



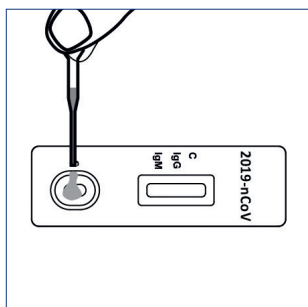
2 Drücken Sie die Lanzette mit leichtem Druck auf die Haut auf und punktieren Sie diese. Wischen Sie den ersten Tropfen Blut weg.



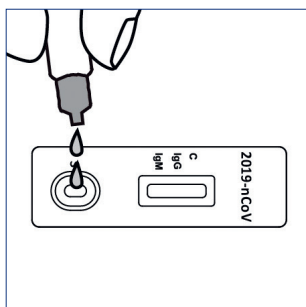
3 Üben Sie leichten, aber keinen kontinuierlichen, Druck auf den Finger aus um den Blutfluss zu verbessern.



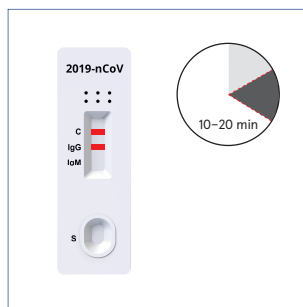
4 Richten Sie die Pipette senkrecht aus und ziehen Sie die Blutprobe bis 1 cm über die Fülllinie.



5 Nehmen Sie die Kassette aus der Folie und legen Sie sie auf eine saubere und ebene Fläche. Geben Sie einen vollen Tropfen Blut (etwa 20 µl) in den Einfüllstutzen (S).



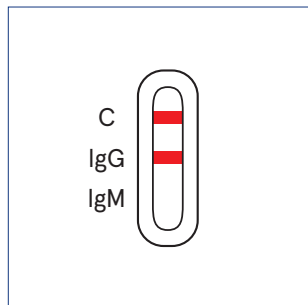
6 Geben Sie 2 Tropfen Pufferlösung (etwa 80 µl) dazu und starten Sie Ihre Stoppuhr.



7 Lesen Sie das Resultat nach 10 Minuten ab. Verwerfen Sie Ergebnisse die nach 20 Minuten abgelesen werden.

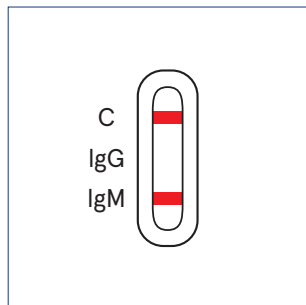
Bitte lesen Sie sich die Packungsbeilage vor Gebrauch sorgfältig durch.

Acro 2019-nCoV IgG/IgM Schnelltest



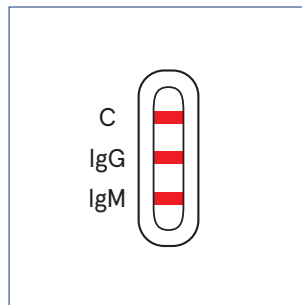
IgG Positiv

Zwei gefärbte Linien erscheinen. Eine Linie auf Höhe C (Kontrolle) Die zweite Linie auf Höhe IgG.



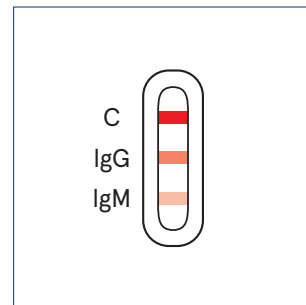
IgM Positiv

Zwei gefärbte Ergebnisse erscheinen. Eine gefärbte Linie auf Höhe C (Kontrolle) Die zweite gefärbte Linie auf Höhe des IgM.

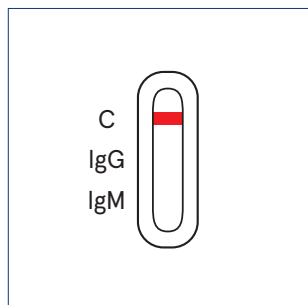


IgG und IgM Positiv

Drei gefärbte Linien erscheinen. Davon die erste Linie auf Höhe C (Kontrolle) Eine Linie im Bereich IgG und eine Linie im Bereich IgM.

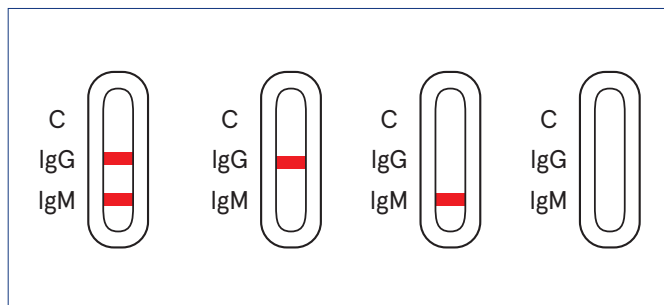


WICHTIG: Die Intensität der Teststreifenfärbung kann in Abhängigkeit der in der Probe befindlichen Konzentration der 2019-nCov Antikörper variieren. Jegliche sichtbare Färbung einer Linie kann als positiv angesehen werden.



Negatives Testergebnis

Eine gefärbte Linie auf Höhe C (Kontrolle) erscheint. Keine Linien in den Bereichen IgG und IgM sichtbar.



Ungültige Ergebnisse

Die Linie auf Höhe C (Kontrolllinien) ist nicht sichtbar. Kontrollieren Sie Ihre Arbeitsabläufe und starten Sie einen neuen Testlauf mit einem neuen Test. Kontaktieren Sie zudem Ihren Ansprechpartner bei Aidian.

Nur für professionellen Gebrauch (medizinisches Fachpersonal) in der *in-vitro*-Diagnostik.

Kontaktinformationen

Aidian Germany GmbH

info@aidian.de

Telefon: +49 6196 7700146

Fax: +49 6196 7700147

Bestellungen: bestellung@aidian.de

www.aidian.de

Produkt

Acro 2019-nCoV IgG/IgM Rapid Test Cassette, 25 tests

Produkt-Nr.

INCP-402

Art.-Nr.

154601